



WEBSITE

GERINGER
AUFWAND  
KEINE KOSTEN



Digitalverbund Oberfranken
vernetzt – digital – nachhaltig

**MEHRERE BILDER GLEICH-
ZEITIG KOMPRIMIEREN**

MIT DEM BILDBEARBEITUNGSPROGRAMM IRFANVIEW

Digitalverbund - vernetzt - digital - nachhaltig



MEHRERE BILDER SCHNELL GLEICHZEITIG KOMPRIMIEREN

MIT DEM BILDBEARBEITUNGS-PROGRAMM IRFANVIEW

Ein Bild hat im Original eine Größe von 2 bis 10 Megabyte. Um es auf einer Website zu veröffentlichen, wird eine radikale Verkleinerung empfohlen, denn ansonsten gibt es lange Ladezeiten.

- Empfehlung für größere Bilder (z. B. im Header): Dateigröße von 150 bis 200 Kilobyte (KB)
- Empfehlung für kleinere Bilder (z. B. im Textverlauf): Dateigröße von 50 bis 100 Kilobyte (KB)
- Empfehlung für Buttons/Icons: Dateigröße 10 KB

Anleitung, wie mehrere Bilder gleichzeitig komprimiert werden können mit IrfanView:

IrfanView ist kostenlos. Es kann heruntergeladen werden unter <https://www.irfanview.com> – die Anleitung zur Installation finden Sie in einer weiteren Datei.

1 IrfanView öffnen

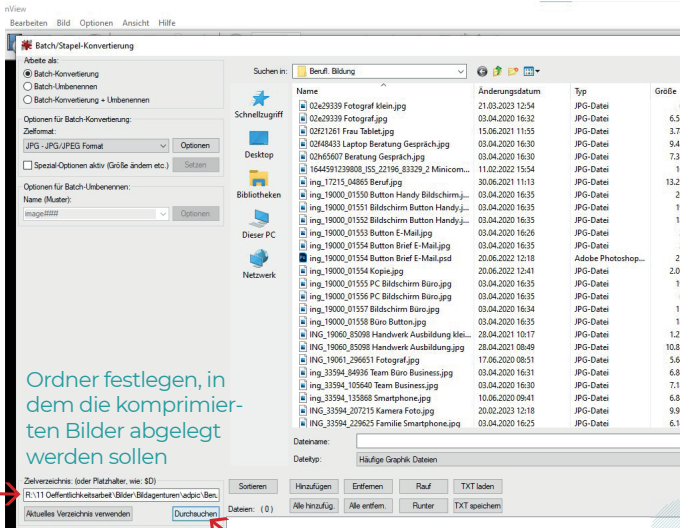
oder Tastaturbefehl „B“

2

3 einmalige Voreinstellung*

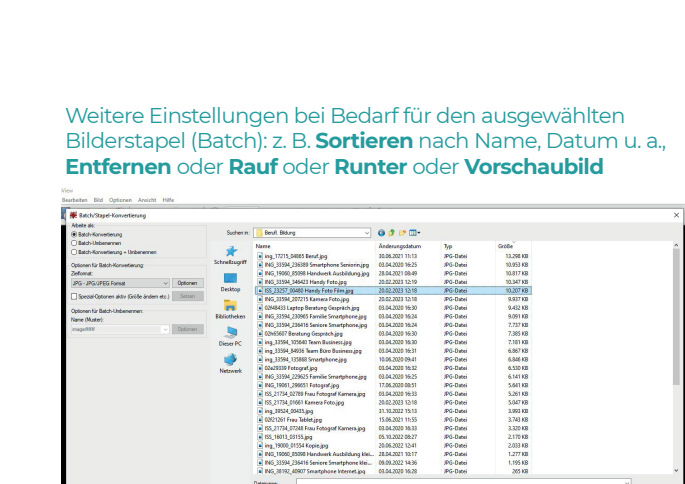
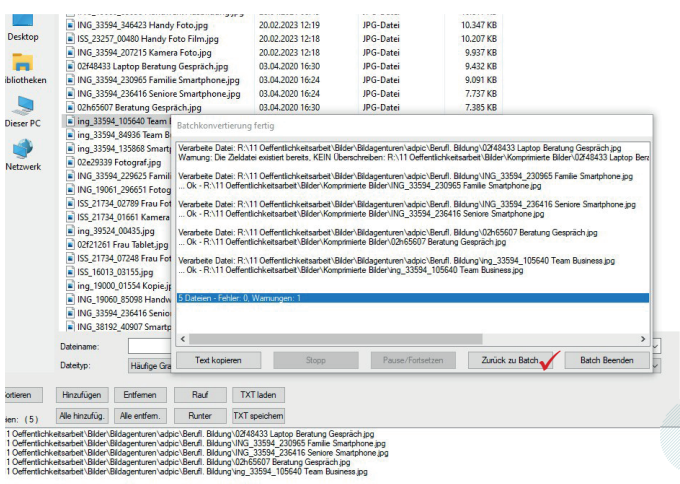
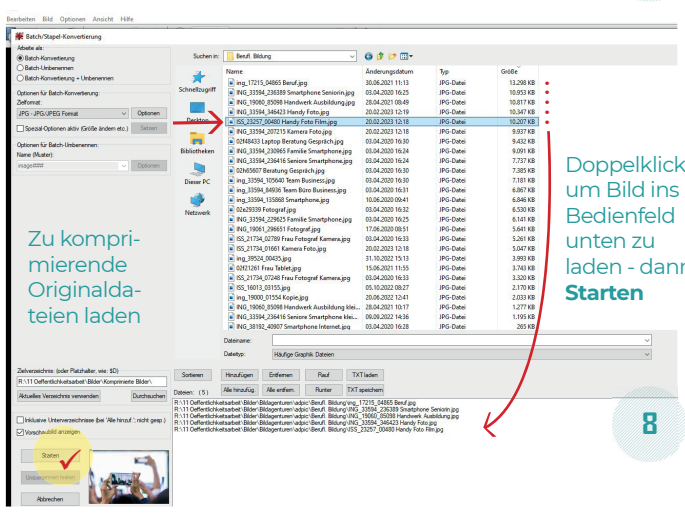
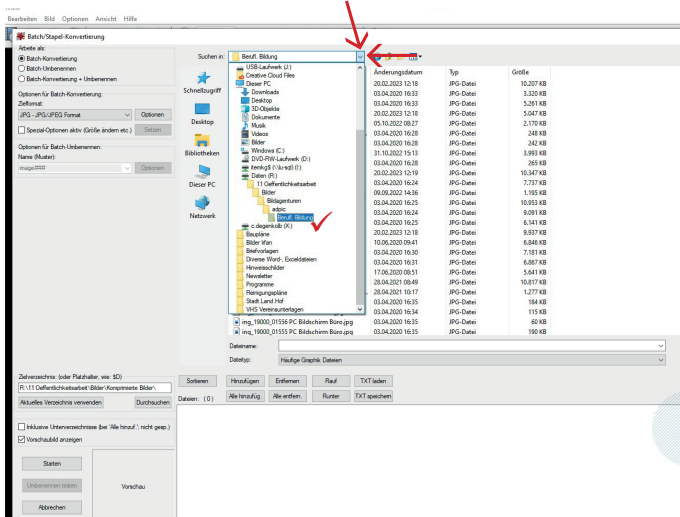
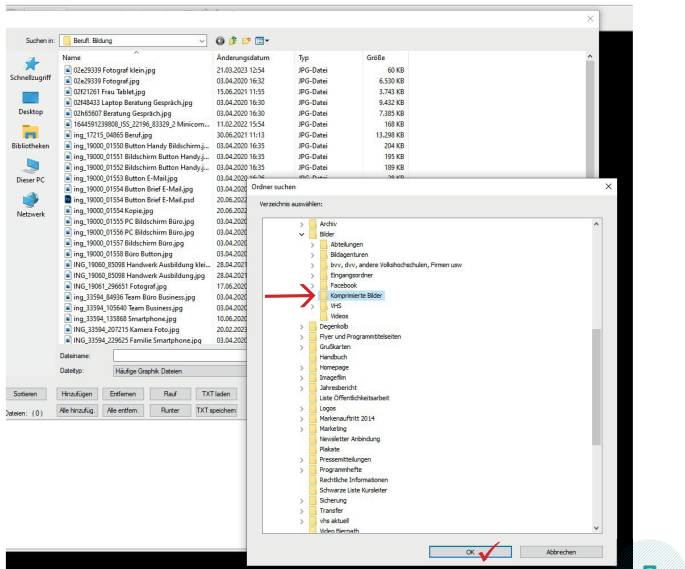
4 einmalige Voreinstellung*

Maximal 200 KB/Bild für Veröffentlichungen auf der Website



Ordner festlegen, in dem die komprimierten Bilder abgelegt werden sollen

einmalige Voreinstellung*



*Bei der nächsten Verwendung können die Schritte 3 bis 5 entfallen, denn die Dateigröße und der Pfad des Zielverzeichnisses bleiben auch nach Schließen des Programms bei den voreingestellten Werten.